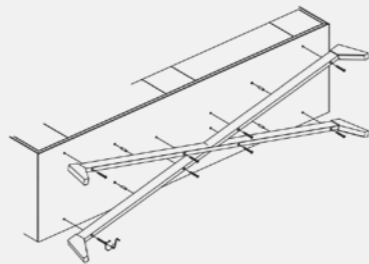
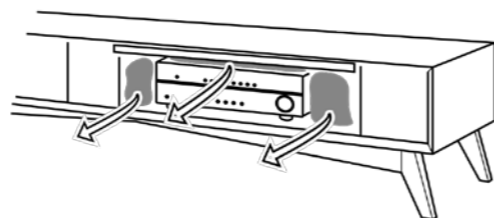


ARTOME CINEMA
ALOITUSOPAS

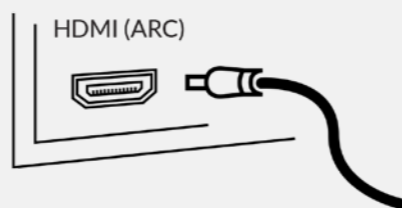
1) Kiinnitä jalat erillisen ohjeen mukaan



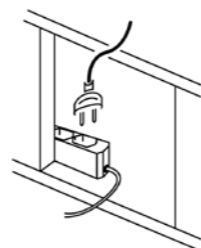
2) Poista pakkausmateriaali Cinema TV-tason sisältä Yamaha-vahvistimen ympäriltä (3 x ilmapussi).



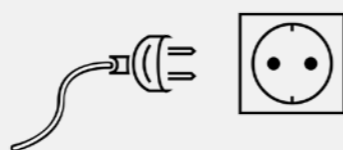
3) Kytke Cineman HDMI-johto television HDMI ARC -liitäntään



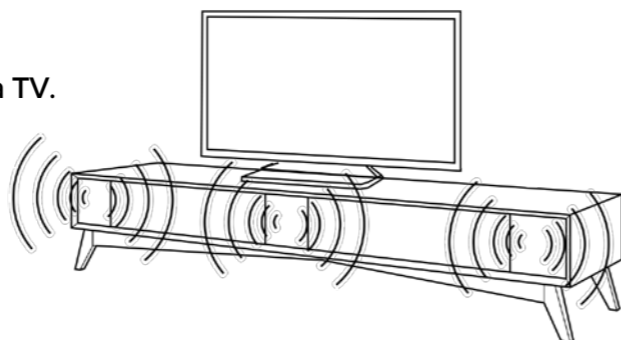
4) Kytke television virtajohto Cineman virtapistokkeeseen



5) Kytke Cineman virtajohto pistorasiaan

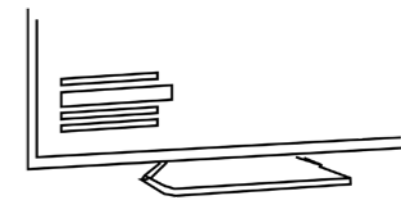


6) Cinema on käyttövalmis. Varmista, että viritinvahvistin kytkeytyy päälle avattaessa TV. Tarkista äänenvoimakkuuden säätö käyttämällä television kaukosäädintä.



TARVITTAESSA

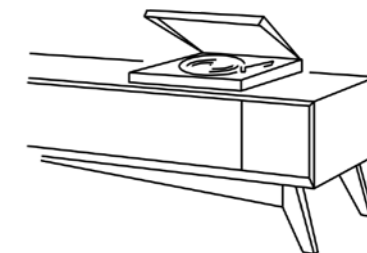
A) Jos käytössäsi on televisio, joka ei tunnista Cinemaa automaattisesti, valitse television asetuksista käyttöön "kotiteatteri". Varmista, että Yamaha-viritinvahvistimessa on käytössä "CINEMA"-sisääntulo "INPUT"-painikkeilla.



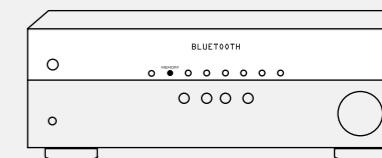
B) Jos televisiosi ei tue HDMI ARC (CEC) -standardia, kytke Cinema lisäksi televisioon optisella audiojohdolla (S/PDIF). Varmista, että Yamaha-viritinvahvistimessa on käytössä "CINEMA"-sisääntulo.



C) Mikäli Cineman kanssa halutaan käyttää erillistä äänilähdettä, kytke soitin Yamaha-viritinvahvistimen AUX-liitäntään ja varmista, että vahvistimesta on käytössä "AUX"-sisääntulo.



D) Parita Bluetooth-laite ensimmäisellä kerralla valitsemalla "INPUT" -painikkeella Bluetooth sisääntuloksi. Mobilelaitteesi löytää tämän jälkeen Yamahan vahvistimen bluetooth asetuksista. Liittyminen voi vaatia kirjautumiskoodin, joka on 0000



- Tuote sisältää: Yamaha -viritinvahvistimen, virtajohdon, HDMI- ja Optinen- kaapelit
- Oheislaitteet, kuten tallentava digiboksi tai pelikonsoli, suositellaan ensisijaisesti kytkemään suoraan televisioon.
- Kaiuttimien äänitasot on säädetty oletusasetuksiin. Voit muokata Cineman äänen tasapainoa viritinvahvistimesta. Ks. Yamaha -ohjekirja.
- Cineman kaiuttimien verhoillut ristikot on kiinnitetty magneetein. Jos ristikot ovat liikkuneet kuljetuksen aikana, asettele ne tasaisesti paikalleen.
- **Huom!** Tuotteen takuu umpeutuu, mikäli laite avataan (pl. laitetilän kippiovi).